

COMMENT CHOISIR VOTRE PLASTIFIEUSE IDÉALE



Comment sélectionner la plastifieuse idéale

Choisir la bonne plastifieuse implique de considérer l'usage, le type de documents que vous plastifiez et les différentes fonctionnalités. Répondez à ces questions clés pour simplifier votre décision.

RECOMMANDÉ PAR LE COACH FELLOWES DE LA VIE DE BUREAU

Les plastifieuses sont des outils essentiels pour préserver et améliorer les documents, les photos et les supports de présentation. Que vous soyez enseignant, professionnel ou passionné de création, trouver la bonne plastifieuse peut faire toute la différence. Pour vous assurer de choisir la plastifieuse la mieux adaptée à vos besoins, posez-vous les questions suivantes :

ÉTAPE 1:

Où et à quelle fréquence la plastifieuse sera-t-elle utilisée ?

ÉTAPE 2:

Quel est le format des documents que vous souhaitez plastifier ?

ÉTAPE 3:

Quelle est l'épaisseur maximale de la pochette qu'il vous faudra plastifier ?

ÉTAPE 4:

Quels sont les avantages que vous souhaitez tirer de votre plastifieuse ?

ÉTAPE 1: Où et à quelle fréquence la plastifieuse sera-t-elle utilisée ?

Commencez par évaluer l'environnement et la fréquence d'utilisation. Si vous avez besoin d'une plastifieuse pour un bureau ou une salle de classe très fréquentés, optez pour un modèle robuste qui peut supporter une utilisation régulière. Pour un usage plus occasionnel et des projets à la maison, une plastifieuse compacte et légère suffira.



Bureau
Utilisation fréquente

PLASTIFIEUSES DE BUREAU



Petit bureau et bureau à domicile
Utilisation modérée

PLASTIFIEUSES POUR PETITS BUREAUX ET BUREAUX À DOMICILE

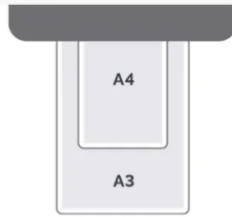


Maison
Utilisation occasionnelle

PLASTIFIEUSES POUR VOTRE DOMICILE

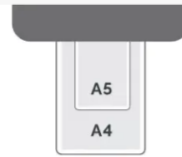
ÉTAPE 2: Quel est le format des documents que vous souhaitez plastifier ?

La taille du document est cruciale. Les plastifieuses standard traitent des documents de format A4 ou lettre et sont parfaites pour la plupart des utilisations personnelles et dans les petits bureaux. Pour des articles plus grands, comme des affiches ou des bannières, vous aurez besoin d'une plastifieuse grand format capable de prendre en charge des documents de taille A3.



Plastifieuse A3

Plastifie les formats A3, A4, A5, A6, les photos et les petits formats



Plastifieuse A4

Plastifie les formats A4, A5, A6, les photos et les petits formats

ÉTAPE 3: Quelle est l'épaisseur maximale de la pochette qu'il vous faudra plastifier ?

Le type de documents que vous allez plastifier déterminera le niveau de protection dont vous avez besoin. Par exemple, les menus et les affiches extérieures nécessitent des pochettes plus durables en raison de leur utilisation fréquente et de leur exposition aux éléments. L'épaisseur des pochettes varie de 80 à 250 microns. Plus le nombre de microns est élevé, plus la pochette est résistante. Veillez à choisir une plastifieuse capable de traiter les pochettes que vous utiliserez. Pour plus d'informations sur les pochettes, consultez notre guide « [Comment choisir la bonne pochette de plastification](#) ».



ÉTAPE 4: Quels sont les avantages que vous souhaitez tirer de votre plastifieuse ?

Souhaitez-vous une plastifieuse capable de plastifier en moins de 60 secondes ? Peut-être avez-vous besoin d'une plastifieuse avec prévention des bourrages intégrée ? Ces caractéristiques supplémentaires sont conçues pour améliorer la facilité d'utilisation et la commodité. Veuillez à les prendre en considération avant de faire votre choix définitif.

Temps de préchauffage

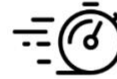
En cas d'utilisation fréquente, une plastifieuse avec un temps de préchauffage rapide est essentielle pour réduire les périodes d'attente.

Les plastifieuses InstaHeat sont prêtes à plastifier en seulement 30 à 60 secondes.



Vitesse de plastification

Une vitesse de plastification plus élevée permet de gagner du temps sur les travaux volumineux. Recherchez une plastifieuse qui allie vitesse et qualité.



Fonctions de prévention des bourrages

Des fonctions telles que le mode inversé ou la technologie anti-bourrage peuvent vous éviter des bourrages papier frustrants et des dommages potentiels à l'appareil.



Une plastification parfaite. A chaque fois.

Choisir une plastifieuse adaptée peut améliorer votre productivité, votre créativité et la protection de vos documents.

En répondant aux questions ci-dessus, vous pourrez réduire vos options et choisir une plastifieuse qui répondra parfaitement à vos besoins. Que ce soit pour un usage professionnel ou personnel, la plastifieuse adéquate ajoutera une touche de qualité à vos projets et les fera durer plus longtemps.