

## AUSWAHL IHRES PERFEKTEN LAMINIERGERÄTS



### Auswahl Ihres perfekten Laminiergeräts

Bei der Wahl des richtigen Laminiergeräts sollten Sie Nutzungshäufigkeit, die Art der zu laminierenden Dokumente und die individuellen Merkmale berücksichtigen. Dieser Leitfaden hilft Ihnen dabei, das richtige Gerät zu finden.

**EMPFOHLEN VOM FELLOWES WORKLIFE COACH**

Laminiergeräte sind unverzichtbare Hilfsmittel, um Dokumente, Fotos und Präsentationsmaterialien zu schützen und zu verschönern. Ob Lehrkraft, Unternehmen oder künstlerisch Interessierte – das richtige Laminiergerät kann einen großen Unterschied bewirken. Um sicherzustellen, dass Sie das beste Laminiergerät für Ihre Anforderungen auswählen, sollten Sie die folgenden Fragen berücksichtigen:

### SCHRITT 1:

Wo und wie oft wird das Laminiergerät verwendet?

### SCHRITT 2:

Welche Dokumentengröße soll laminiert werden?

### SCHRITT 3:

Welche maximale Folienstärke muss das Gerät verarbeiten können?

### SCHRITT 4:

Welche Anforderungen soll das Gerät erfüllen?

## SCHRITT 1: Wo und wie oft wird das Laminiergerät verwendet?

Zunächst sollten die Umgebung und die Einsatzhäufigkeit beurteilt werden. Wenn das Gerät in einem stark frequentierten Büro oder Klassenzimmer eingesetzt wird, sollte ein robustes Modell gewählt werden, das für den regelmäßigen Gebrauch geeignet ist. Für den gelegentlichen Gebrauch und für Projekte zu Hause reicht ein kompaktes und leichtes Laminiergerät aus.



**Büro**  
**Häufiger Gebrauch**

LAMINIERGERÄTE FÜR DAS BÜRO



**Kleine Büros und Homeoffice**  
**Moderater Gebrauch**

LAMINIERGERÄTE FÜR KLEINE BÜROS UND HOMEOFFICE

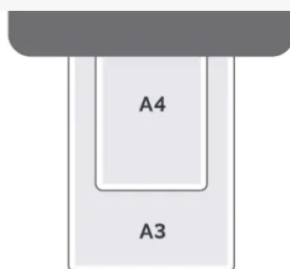


**Startseite**  
**Geringer Gebrauch**

LAMINIERGERÄTE FÜR ZU HAUSE

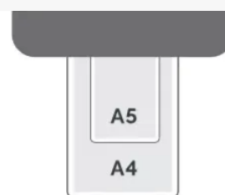
## SCHRITT 2: Welche Dokumentengröße soll laminiert werden?

Die Dokumentengröße ist entscheidend. Mit Standard-Laminiergeräten können Dokumente bis zu einer Größe von A4 oder im Letter-Format bearbeitet werden – perfekt für private Anwendungen und kleine Büros. Für größere Dokumente wie Poster oder Banner benötigen Sie ein großformatiges Laminiergerät, das Dokumente bis zur Größe A3 verarbeiten kann.



**A3-Laminiergerät**

Laminiert A3, A4, A5, A6, Fotos und kleinere Formate



**A4-Laminiergerät**

Laminiert A4, A5, A6, Fotos und kleinere Formate

### Schritt 3: Welche maximale Folienstärke muss das Gerät verarbeiten können?

Die zu laminierenden Dokumente bestimmen den erforderlichen Grad an Schutz. Beispielsweise benötigen Speisekarten und Außenbeschilderungen aufgrund ihrer häufigen Verwendung und der Witterungseinflüsse strapazierfähigere Schutzhüllen. Bei einer Folienstärke von 80 bis 250 Mikrometern – je höher die Mikrometerzahl, desto strapazierfähiger die Folie – sollte man darauf achten, ein Laminiergerät zu wählen, das für die verwendeten Folien geeignet ist. Weitere Informationen zu Folien finden Sie in unserem [Leitfaden zur Auswahl der richtigen Laminierfolie](#).

Folienstärke	Dokumenttyp
	 
	  
	   
	    
	     

## SCHRITT 4: Welche Anforderungen soll das Gerät erfüllen?

Wünschen Sie sich ein Laminiergerät, das in weniger als 60 Sekunden laminierbereit ist? Vielleicht suchen Sie ein Laminiergerät mit integriertem Schutz vor Papierstaus? Diese Zusatzfunktionen verbessern die Benutzerfreundlichkeit und den Komfort. Diese Aspekte sollten Sie unbedingt berücksichtigen, bevor Sie Ihre endgültige Entscheidung treffen.

### Aufwärmzeit

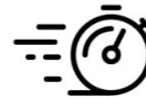
Bei häufiger Verwendung ist ein Laminiergerät mit kurzer Aufwärmzeit unerlässlich, um Wartezeiten zu reduzieren.

InstaHeat-Laminiergeräte sind in nur 30 bis 60 Sekunden einsatzbereit.



### Laminiergeschwindigkeit

Eine höhere Laminiergeschwindigkeit spart bei großen Aufträgen Zeit. Wählen Sie ein Laminiergerät, das Geschwindigkeit und Qualität verbindet.



### Funktionen zur Vermeidung von Papierstaus

Funktionen wie Rückwärtsmodus oder Technologie zur Vermeidung von Papierstaus können ärgerliche Papierstaus und mögliche Schäden am Gerät verhindern.



### Automatische Funktionen

Laminiergeräte mit automatischen Funktionen wie Auto™-Abschaltung und AutoSense™ sind eine Überlegung wert. Diese Funktionen verbessern die Benutzerfreundlichkeit und gestalten den Laminiervorgang reibungsloser.



## Perfekte Laminierung. Jedes Mal.

Die Wahl des richtigen Laminiergeräts kann die Produktivität, Kreativität und den Dokumentenschutz verbessern.

Durch Beantwortung der obigen Fragen kann die passende Option ermittelt und ein Laminiergerät ausgewählt werden, das perfekt auf Ihre Anforderungen zugeschnitten ist. Ob für den professionellen oder privaten Gebrauch – das richtige Laminiergerät verleiht Ihren Projekten eine ganz besondere Qualität und garantiert eine längere Lebensdauer.